

La plateforme *Trois-Rivières Numérique* a été développée pour offrir un large éventail de ressources en histoire trifluvienne : des documents, des informations, des références, etc. Elle se compose d'objets numériques collectionnés par les administrateurs et partagés par les utilisateurs. *Trois-Rivières Numérique* est propulsée par un moteur de recherche performant qui possède des fonctions pratiques. Nous dépeignons, ici, ses principales fonctionnalités.

Effectuer une recherche simple

La plupart des recherches effectuées sur *Trois-Rivières Numérique* sont composées d'un ou deux mots qui renverront à des résultats. Par défaut, le lien entre deux mots ou plus correspond à un **et**. Les ressources trouvées devront donc comprendre tous les mots demandés.

Ainsi, pour une recherche sur le parc Laviolette, il suffira d'inscrire **parc laviolette** dans la zone d'interrogation. Le moteur identifiera l'ensemble des documents dont la fiche renvoie à ces deux mots, peu importe où ils se trouvent dans la ressource. S'il n'y a aucun résultat, le moteur de recherche renverra à une plus grande quantité de fiches, contenant l'un ou l'autre mot.

Intégrer des opérateurs dans la recherche

Les opérateurs +, -, * et ? permettent d'obliger le moteur de recherche à inclure un terme dans ses résultats ou en exclure d'autres.

- L'opérateur + devant un mot force le moteur de recherche à obtenir des résultats comprenant ce mot, comme dans **parc +laviolette**, les résultats incluront tous **laviolette**, mais peut-être pas « parc ».
- L'opérateur - devant un mot, l'exclut des résultats de recherche, comme dans **parc -laviolette**. Nous obtiendrons toutes les mentions de « parc », sauf si la ressource contient aussi le mot **laviolette**.
- L'opérateur * peut remplacer de zéro à plusieurs caractères dans un mot ou une expression, comme **por*** pourrait renvoyer à « porc », « port », « portes », « portrait ».
- L'opérateur ? remplace un caractère unique dans un mot, comme **pa?e**, qui renverrait à « pâte », « pape » ou « pâle ». Notons que le moteur de recherche ne tient pas compte des accents.

Rechercher une expression exacte



En inscrivant les termes de recherches entre guillemets, on oblige le moteur de recherche à inclure seulement cette expression exacte. Par exemple, **« parc de l'exposition »** retourne seulement les résultats contenant cette expression et ne






tiendra pas compte des ressources qui contiennent ces mots, mais dans un autre ordre. Par exemple, l'expression « parc du site de l'Exposition » serait alors ignorée par le moteur de recherche.


Lire les résultats de recherche


Lorsque vous avez lancé votre recherche, *Trois-Rivières Numérique* vous suggère une liste de résultats. Par exemple, en cherchant **Trois-Rivières**, la plateforme vous renvoie 498 résultats. Vous pouvez simplement modifier votre recherche, en ajoutant un mot par exemple (ex. : Trois-Rivières rues), pour diminuer l'étendue de vos résultats.

498 résultat(s) de recherche pour "Trois-Rivières"

Type d'affichage   498 résultats


Date minimum  Date maximum  Collection  Sujet  Texte 

2023  Le camp d'internement T de Trois-Rivières. L'escale involontaire d'un périple ...
Article inédit sur le camp d'internement T de Trois-Rivières dans lequel furent internés des ...
Aperçu **Fiche**

2023  Abel MONDOUX Personnages Curé de Trois-Rivières Curés de Trois-Rivières Curé de la paroisse de ...
L'abbé Abel Mondoux fut curé de Trois-Rivières de 1689 à 1693.
Aperçu **Fiche**

Il est possible de varier l'affichage en sélectionnant l'une des icônes à côté de **Type d'affichage**, soit sous forme de liste ou de tableau.

Si la page de résultats est présentée sur un écran suffisamment large, une petite fenêtre accompagne chaque résultat. On y trouve, en son centre, une icône qui varie selon le type de document (voir tableau ci-bas). Si un fichier est attaché à la fiche, un trombone est situé dans le coin supérieur droit de cette fenêtre. Dans le cas d'une image, une prévisualisation, en miniature, apparaît aussi.



En cliquant sur un résultat, vous aurez accès aux informations importantes de la fiche. Vous voulez vérifier un contenu sans sortir de la liste ? Il faudra simplement cliquer sur **Aperçu** qui ouvrira une fenêtre avec quelques renseignements.

Cliquer sur une fiche vous donne accès à la ressource. Si un fichier y est associé, il s'ouvre automatiquement; vous voulez en savoir davantage, il faut cliquer **Détails** qui vous livrera l'ensemble des informations disponibles. Vous pouvez également télécharger le fichier associé. Il est possible de revenir à la liste des résultats [à déterminer].

Trier et filtrer les résultats de recherche

Supposons que vous voulez faire une recherche sur Cap-de-la-Madeleine. En date du 6 août 2024, *Trois-Rivières Numérique* vous retourne pas moins de 496 résultats concernant **Cap**. Vous désirez donc trier les résultats. Vous pouvez le faire par dates minimum et/ou maximum, par collection, par sujet ou par type. Par exemple, en vous limitant à la collection **Encyclopédie Trifluviana**, vous limitez vos résultats obtenus à 274 fiches.

274 résultat(s) de recherche pour "cap"

Type d'affichage   274 résultats

Date minimum ▼ Date maximum ▼ Encyclopédie Ti ▼ Sujet ▼ Type ▼

Il est possible d'appliquer plus d'un filtre en partant des résultats déjà filtrés une première fois. Vous établissez alors des dates minimum et maximum en faisant référence à l'entre-deux-guerres (1918-1939) : vous réduisez à 18 le nombre de résultats sur le Cap.

18 résultat(s) de recherche pour "cap"

Type d'affichage   18 résultats

11-11-1918 ✕ 01-09-1939 ✕ Encyclopédie Ti ▼ Sujet ▼ Type ▼

Parcourir autrement les ressources

Il est possible de parcourir les ressources de différentes manières.

- **Par collections :** En cliquant sur **Collections** dans le menu entête ou sur **Consulter** au bas de l'invitation **Recherchez par collection**, au bas de la page d'accueil, vous accédez à des regroupements de documents de même nature. L'appartenance d'une ressource à l'une ou l'autre des collections est déterminée lors de la consignation de cette ressource par le contributeur.
- **Par documents :** En cliquant sur **Documents** dans le menu entête ou sur **Consulter** au bas de l'invitation **Explorez nos documents**, au bas de la page d'accueil, vous accédez à l'ensemble des documents que vous pouvez maintenant filtrer de différentes façons.
- **Par géolocalisation :** En cliquant sur **Localiser** au bas de l'invitation **Retrouvez sur la carte**, au bas de la page d'accueil, vous pouvez identifier une ressource géolocalisée par le contributeur.

- **Par contributeur :** Il est possible d'accéder aux contributeurs en vous rendant au pied d'une page et en cliquant sur **Contributeurs**. Vous accéderez ainsi à une liste et en cliquant sur un contributeur vous vous rendez sur sa liste de contributions.

Créer des favoris

En créant un profil, cela vous permet d'activer la fonction **Ajouter des favoris**. Vous pourrez ainsi garder dans une liste vos ressources préférées ou celles que vous voudrez consulter plus tard en les consultant à partir de votre profil. Le retrait des favoris se fait aussi à partir de la page de votre profil.



Utiliser l'information trouvée

Trois-Rivières Numérique repose sur l'utilisation équitable de l'information. Vous devez indiquer le créateur ou l'auteur de la ressource (texte ou image) à chaque fois que vous en faites l'utilisation, que ce soit pour un travail académique ou dans une publication sur les réseaux sociaux. Bien citer l'auteur et la provenance d'une ressource est une forme de respect envers son créateur.

En tout cas, l'utilisation commerciale est à éviter, à moins de joindre directement l'auteur de la ressource ou l'institution qui s'y rattache et d'obtenir les droits pour une telle utilisation. Il appartient à l'utilisateur de s'assurer qu'il peut utiliser ou reproduire un texte ou une photographie.

Enfin, l'appropriation en bloc de l'information ou d'une collection peut nuire au recrutement des nouveaux contributeurs et s'apparenter à une forme de pillage des archives. *Trois-Rivières Numérique* est voué à s'agrandir et à demeurer. Une utilisation respectueuse de ses ressources assurera son plein développement et un équilibre harmonieux entre utilisateurs et contributeurs.

Vous avez des questions concernant le moteur de recherche, écrivez-nous au info@troisriversnumerique.ca.

TROIS-RIVIÈRES NUMÉRIQUE, C'EST UNE HISTOIRE À DÉCOUVRIR ET D'AUTRES À RACONTER!